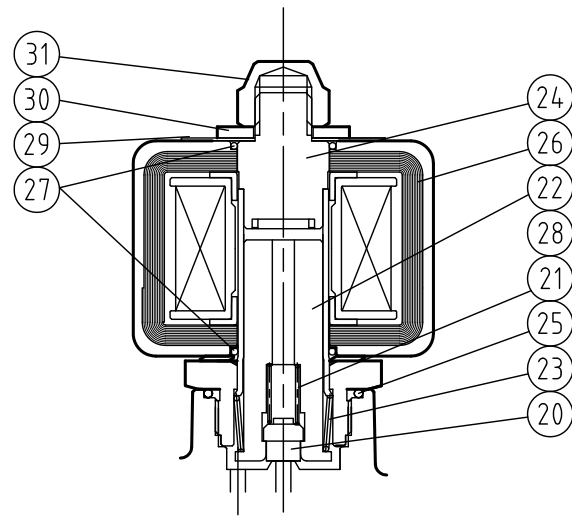
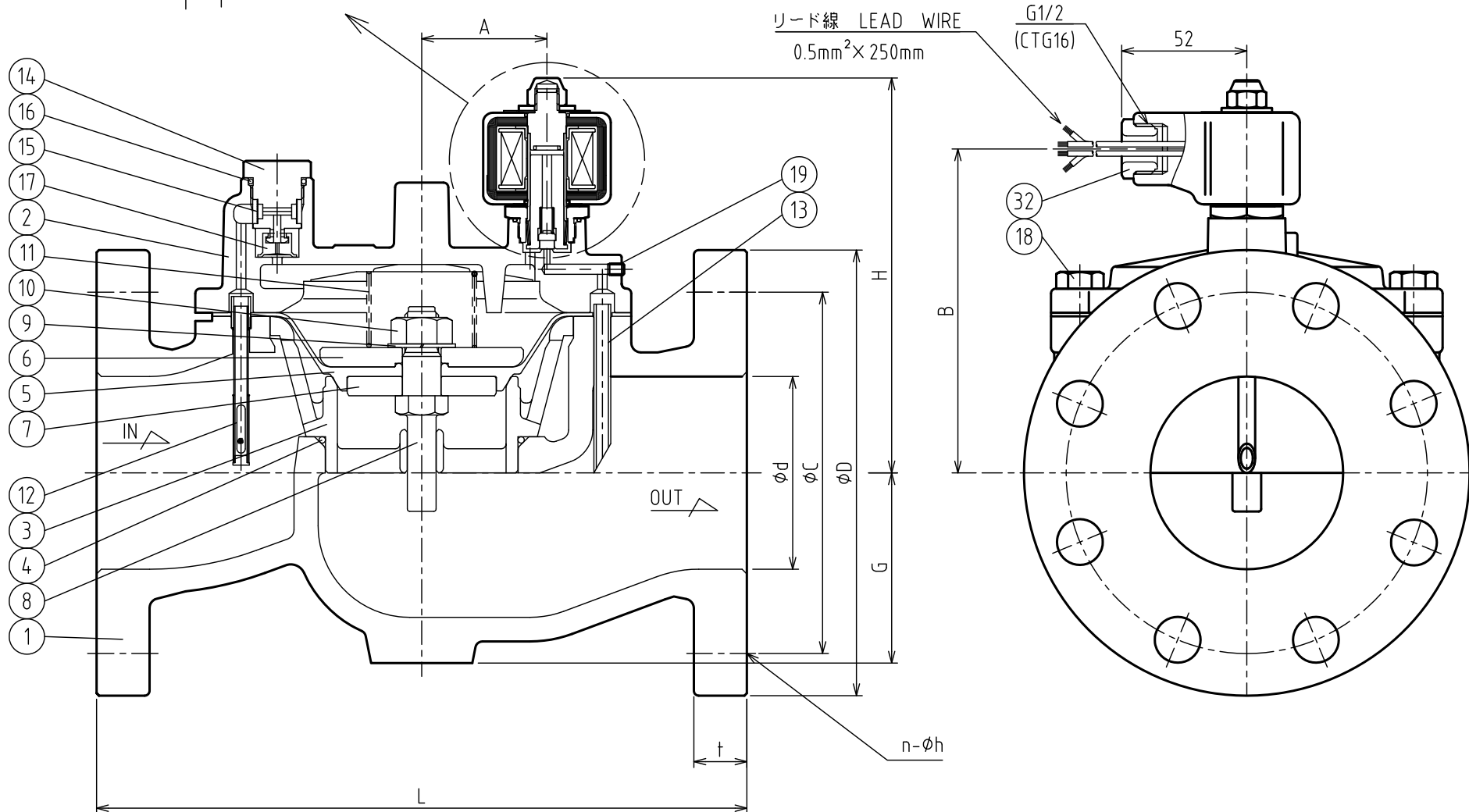
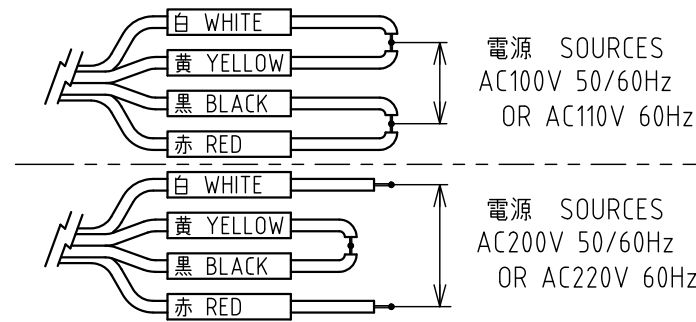


コイル部構造 CONSTRUCTION OF COIL



結線方法 WIRING METHOD



No.	NAME OF PARTS	MATERIAL	QTY	REMARKS
1	VALVE BODY	ホントイ	CAC 406	1
2	COVER	ウエフタ	CAC 406	1
3	SEAT RING	ベンザ	CAC 406	1
4	O RING	O リング	NBR	1
5	DIAPHRAGM	ダイヤフラム	NBR	1
6	DIAPHRAGM SEAT	ダイヤフラムウケ	C3604B	1
7	DIAPHRAGM WASHER	ダイヤフラムオサエ	C3604B	1
8	STEM	ステム	SUS 304	1
9	WASHER	ワッシャー	SUS 304	1
10	NUT	ナット	SUS 304	1
11	SPRING	ベンバネ	SUS 304	1
12	FILTER PIPE	フィルターパイプ	SUS 304	1
13	PIPE	バイパスチューブ	C1221T	1
14	BUSHING	ブッシング	C3604B	1
15	FILTER	フィルター	SUS 304	1
16	O RING	O リング	NBR	1
17	CHECK DISC	チャッキディスク	NBR	1
18	BOLT	ボルト	SUS 304	8
19	SET SCREW	トメネジ	SUS 304	1
20	PILOT DISC	パイロットディスク	NBR	1
21	PILOT SPRING	パイロットバネ	SUS 304	1
22	PLUNGER	プランジャ	SUS	1
23	PLUNGER SPRING	プランジャバネ	SUS 304	1
24	GUIDE TUBE	ガイドチューブ	SUS304/C3604B	1 ASSEMBLY
25	O RING	O リング	NBR	1
26	COIL	コイル		1
27	O RING	O リング	NBR	2
28	WAVE WASHER	ウェーブワッシャー	SUS 304	1
29	NAME PLATE	ネームプレート	A5N01P	1
30	WASHER	ワッシャー	SUS 304	1
31	CAP NUT	キャップナット	C3604B	1
32	GLAND NUT	グランドナット	PLASTIC	1

SPECIFICATIONS (仕様)	
FLUID (流体)	
APPLICABLE PRESS. (適用圧力)	MP a
APPLICABLE TEMP. (流体温度)	°C
RATED VOLTAGE (定格電圧)	V / Hz

DIMENSIONS (mm) FLANGE CODE: JIS 10K FF

SIZE	d	L	D	C	t	n	h	H	G	A	B	Cv VALUE	MASS. (Kg)
80	80	270	185	150	18	8	19	163	79	52	135	70	21
100	100	290	210	175	18	8	19	175	89	63	147	100	30

CODE
製品記号
VF14-F

VF-14 TYPE SOLENOID VALVE	DRAWING 製 図	R. Hanada
	CHECK 検 査	K. Nakamura
VF-14 型 電磁弁	DATE 日 付	2019-12-10
	NOTE	
APPROVED DWG.No. 出 図 番 号		
DWG.No. VF14-01C-P		