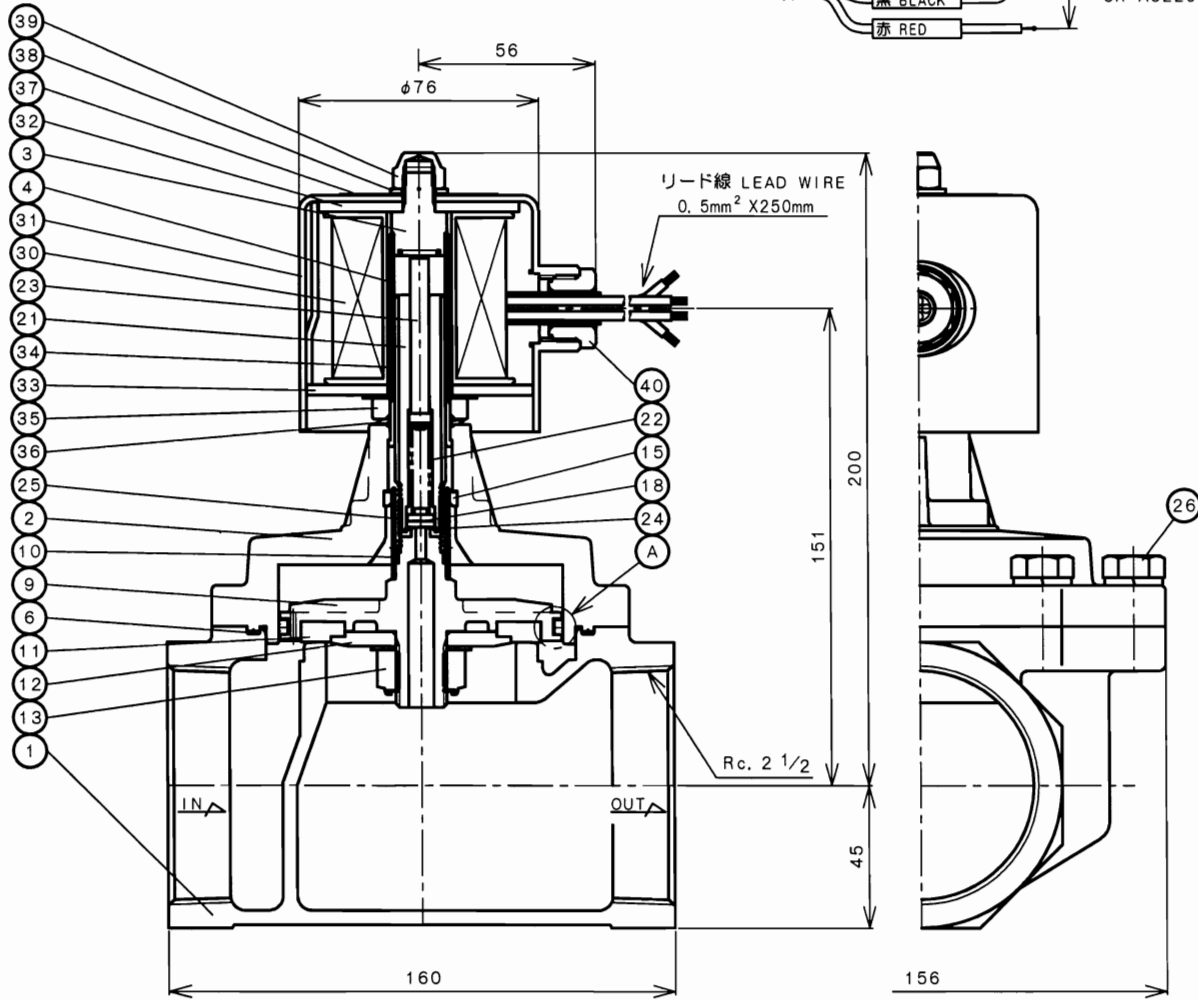
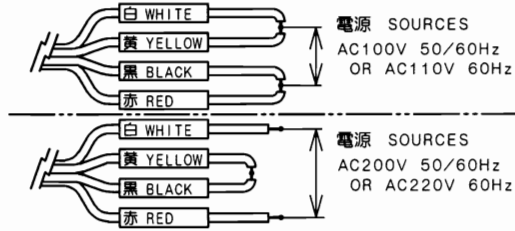
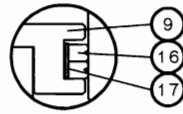


結線方法 WIRING METHOD

PARTS (A)



NO.	NAME OF PARTS	MATERIAL	QTY	REMARKS
1	BODY	ホンタイ	CAC406	1
2	COVER	ウエフタ	C3771B	1
3	FIXED CORE	コチコア	SUS	COVER ASSEMBLY
4	GUIDE PIPE	アンパイカ	SUS304TP	1
5				
6	GASKET	ガスケット	PTFE	1
9	PISTON	ピストン	SCS 13	1
10	GUIDE	ガイド	SUS304TP	1 ASSEMBLY
11	DISC	ディスク	PTFE	1
12	DISC WASHER	ディスクワッシャー	SUS403	1
13	U NUT & WASHER	Uナット & サラバネ	SUS304	1
14				
15	GUIDE RING	ガイドリング	PTFE	1
16	PISTON RING	ピストンリング	PTFE	2
17	PISTON RING SPRING	ピストンリングバネ	SUS301	1
18	PILOT DISC	Pディスク	PTFE	1
19				
20				
21	PLUNGER	プランジャ	SUS	1
22	PLUNGER SPRING	プランジャバネ	SUS304	1
23	PUSH ROD	押し棒	SUS303	1
24	HOOK RING	フック	SUS304	1
25	JOINT SPRING	ジョイントバネ	SUS304	1
26	BOLT & WASHER	6カクボルト & ワッシャー	SUS304	6
30	MAGNET COIL	テンジコイル	Cu-WIRE	1
31	COIL CASE	コイルケース	SPCE	1 COIL ASSEMBLY (SILICONE-MOLD)
32	COIL CASE CORE	コイルケースコア	SPHC	1
33	COIL CASE COVER	コイルケースフタ	SPHC	1
34	SPACER RING	スペーサリング	SPHC	1
35	SPACER	スペーサ	SUS403	1
36	WAVE WASHER	ウェーブワッシャー	SUS304	1
37	NAME PLATE	ネームプレート	A5N01P	1
38	WASHER	ワッシャー	SUS304	1
39	CAP NUT	キャップナット	C3604B	1 NI PLATED
40	GLAND NUT	グランドナット	PLASTIC	1

SPECIFICATIONS (仕様)	
FLUID (流体)	
APPLICABLE PRESS. (適用圧力)	MPa
APPLICABLE TEMP. (流体温度)	℃
RATED VOLTAGE (定格電圧)	V / Hz

PS-12 TYPE SOLENOID VALVE PS-12型 電磁弁 (桃太郎)	APPROVED 承認	CHECK 検	DRAWING 製
	DATE 日付 2005-02-25 NOTE AC用		
	T. KOGURE		

CODE
製品記号
PS12-W

APPROVED DWG. NO. 出 図 番 号
DWG. No. 原図番号
PS12-03N-P
SER. No. 管理番号



DIMENSIONS (mm)