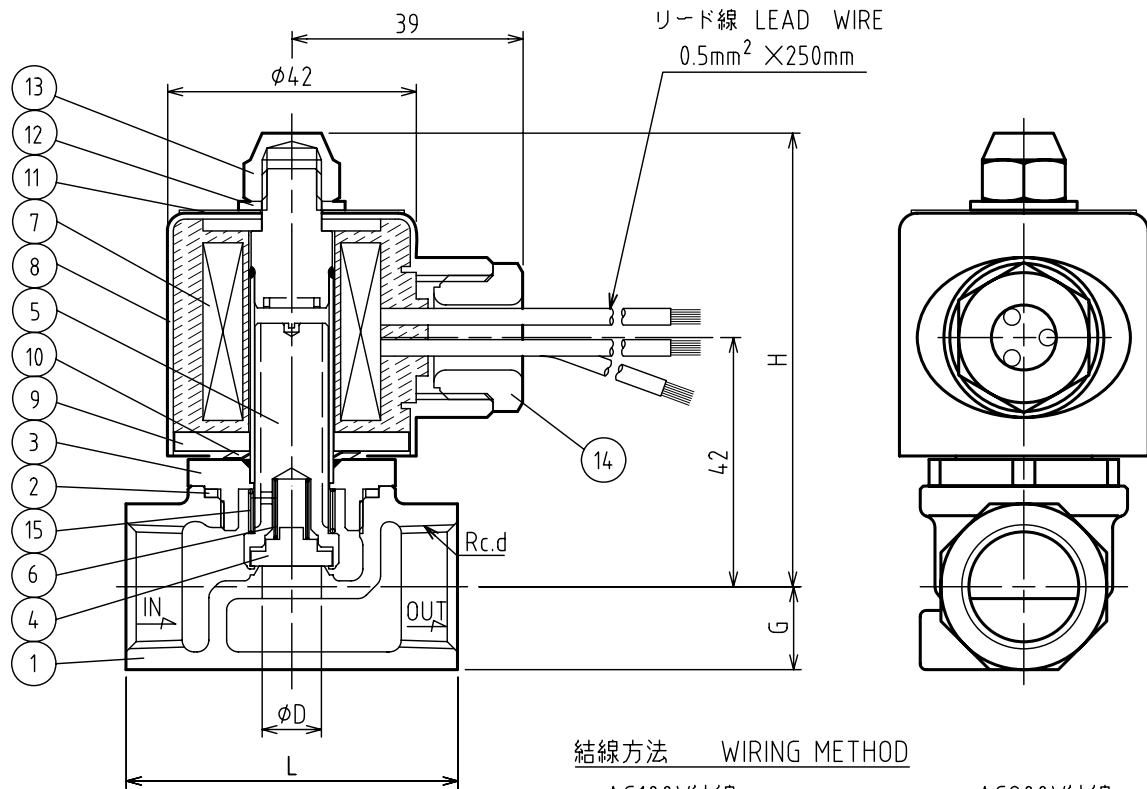
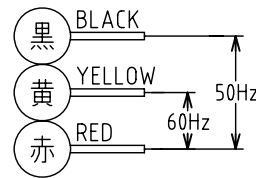


No.	NAME OF PARTS		MATERIAL	QTY	REMARKS	No.	NAME OF PARTS		MATERIAL	QTY	REMARKS
1	VALVE BODY	ホンタイ	CAC 406	1		9	COIL CASE COVER	コイルケースフタ	SPCC	1	
2	GASKET	ガスケット	PTFE	1		10	WAVE WASHER	ウェーブワッシャ	SUS 304	1	
3	GUIDE TUBE	ガイドチューブ	SUS/C3604B	1		11	NAME PLATE	ネームプレート	A5N01P	1	
4	DISC	ディスク	PTFE	1		12	WASHER	ワッシャ	SUS 304	1	
5	PLUNGER	プランジャ	SUS	1	ASSEMBLY	13	CAP NUT	キャップナット	C3604B	1	
6	PLUNGER SPRING	プランジャバネ	SUS 304	1		14	GLAND NUT	グランドナット	PLASTIC	1	
7	COIL	コイル		1		15	SPRING	バネ	SUS 304	1	
8	COIL CASE	コイルケース	SPCE	1	ASSEMBLY						

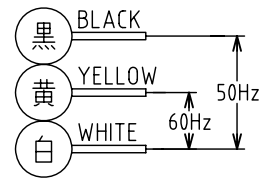


結線方法 WIRING METHOD

AC100V結線



AC200V結線



DIMENSIONS(mm)

SIZE	d	L	G	H
10	3/8	50	12	77
15	1/2	56	14	77
20	3/4	63	17	78

製品記号 CODE	オリフィス径 : D PORT SIZE	適用圧力(MPa) APPLICABLE PRESS.
DS10H-WS	4	0~0.8
DS10H-WH	5.5	0~0.4
DS10H-WM	7	0~0.25
DS10H-WL	10	0~0.1

仕様 SPECIFICATIONS

適用流体 APPLICABLE FLUID	蒸気・温水 STEAM & HOT WATER
流体温度 APPLICABLE TEMPERATURE	最高 175℃(温水: 100℃) MAX. (HOT WATER: 100℃)
耐圧試験 PRESSURE TEST	水圧にて HYDRAULIC 2.0 MPa
定格電圧 RATED VOLTAGE	AC100V (50/60Hz) or AC200V (50/60Hz)

DS-10H TYPE
SOLENOID VALVE

DS-10H型 電磁弁
(桃太郎 MINI)

DRAWING 製 図	R. Hanada
CHECK 検 図	K. Nakamura
DATE 日 付	2017-10-26
NOTE	

APPROVED DWG.No.

出 図 番 号

DWG.No.

DS10H-01F-P



VENN CO., LTD.

株式会社

