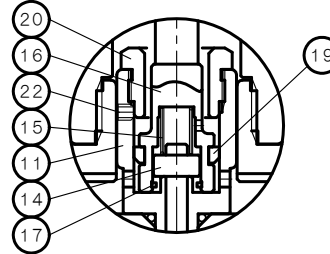
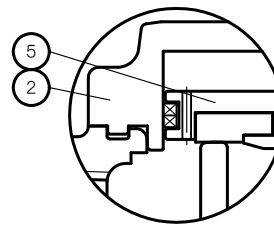


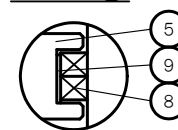
SIZE 32~50mm パイロット構造
PILOT SECTION



SIZE 40~50mm



PARTS (A)




NO.	NAME OF PARTS	MATERIAL	QTY	REMARKS
1	VALVE BODY	ホンタイ	SCS 13	1
2	TOP FLANGE	ウエフタ	SCS 13	1
3	GASKET	ガスケット	PTFE	1
5	VALVE	ベンタイ	SUS 304	1
6	DISC	ディスク	PTFE	1
7	DISC WASHER	ディスクオサエ	SUS 304	1
8	VALVE PISTON RING	ピストンリング	PTFE	2
9	TENSION RING	テンションリング	SUS 301	1
11	PILOT SEAT	パイロットベンザ	SUS 303	1
12	O RING	O リング	FPM	1
13	NUT & WASHER	ナット & ワッシャ	SUS 304	1
14	PILOT DISC	パイロットディスク	PTFE	1
15	PILOT SPRING	パイロットバネ	SUS 304	1
16	STEM	ステム	SUS 304	1
17	HOOK RING	パイロットメフ	SUS 304	1
19	PILOT GUIDE RING	パイロットガイドリング	PTFE	1
20	CLASPER	トメガネ	SUS 304	1
21	RETAINING RING	C-トメフ	SUS 304	1
22	SET SCRWE	トメネジ	SUS 304	1
23	BOLT & WASHER	ボルト & ワッシャ	SUS 304	4~6
24	PACKING BOX	パッキンボックス	SUS 304	1
29	PACKING GLAND	パッキングランド	SUS 304	1
30	O RING	O リング	FPM	2
33	BASE	ベース	AC4C-T6	1
34	O RING	O リング	FPM	1
35	WASHER	サラバネ	SUS 304	1
36	CLAMP PLATE	クランププレート	C3771B	1
37	CYLINDER	シリンダー	AC4C-T6	1
38	O RING	O リング	FPM	1
39	PISTON	ピストン	C3604B	1
40	O RING	O リング	FPM	1
41	O RING	O リング	FPM	1
42	NUT	ナット	SUS 304	1
43	PISTON SPRING	ピストンバネ	SWP A	1
44	CAP	キャップ	C3604B	1
45	SOCKET BOLT	ソケットボルト	SUS 304	4
46	NAME PLATE	ネームプレート	A5N01P	1

CODE
製品記号
COF1-V

SPECIFICATIONS (仕様)	
FLUID (流体)	
APPLICABLE PRESS. (適用圧力)	MPa
APPLICABLE TEMP. (流体温度)	℃
RATED VOLTAGE (定格電圧)	V / Hz

DIMENSIONS (mm) FLANGE CODE: JIS 10K FF

SIZE	d	L	D	C	t	n	h	G	H	Ha	S
15	15	112	95	70	12	4	15	15	170	93	5
20	20	118	100	75	14	4	15	18	174	97	6
25	25	140	125	90	14	4	19	22	179	102	7
32	32	150	135	100	16	4	19	27	187	110	8
40	40	160	140	105	16	4	19	30	190	113	8
50	50	190	155	120	16	4	19	37	203	126	9

<p>COF-1 TYPE CYLINDER VALVE</p> <p>COF-1型 シリンダー弁</p>	APPROVED 承認	CHECK 検	DRAWING 図製図
	<p>DATE 日付</p> <p>2005-02-25</p>		<p>T. KOGURE</p>
	NOTE		
APPROVED DWG. No. 出図番号	 <p>VENN CO., LTD. 株式会社</p>		
DWG. No. 原図番号	<p>COF1-03D-P</p>		
SER. No. 管理番号			