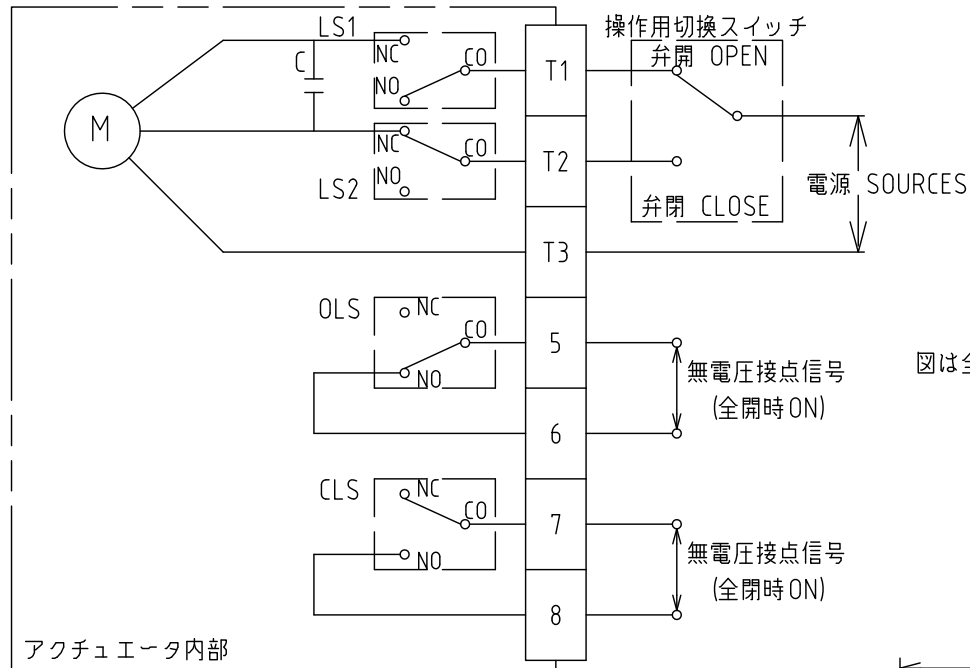


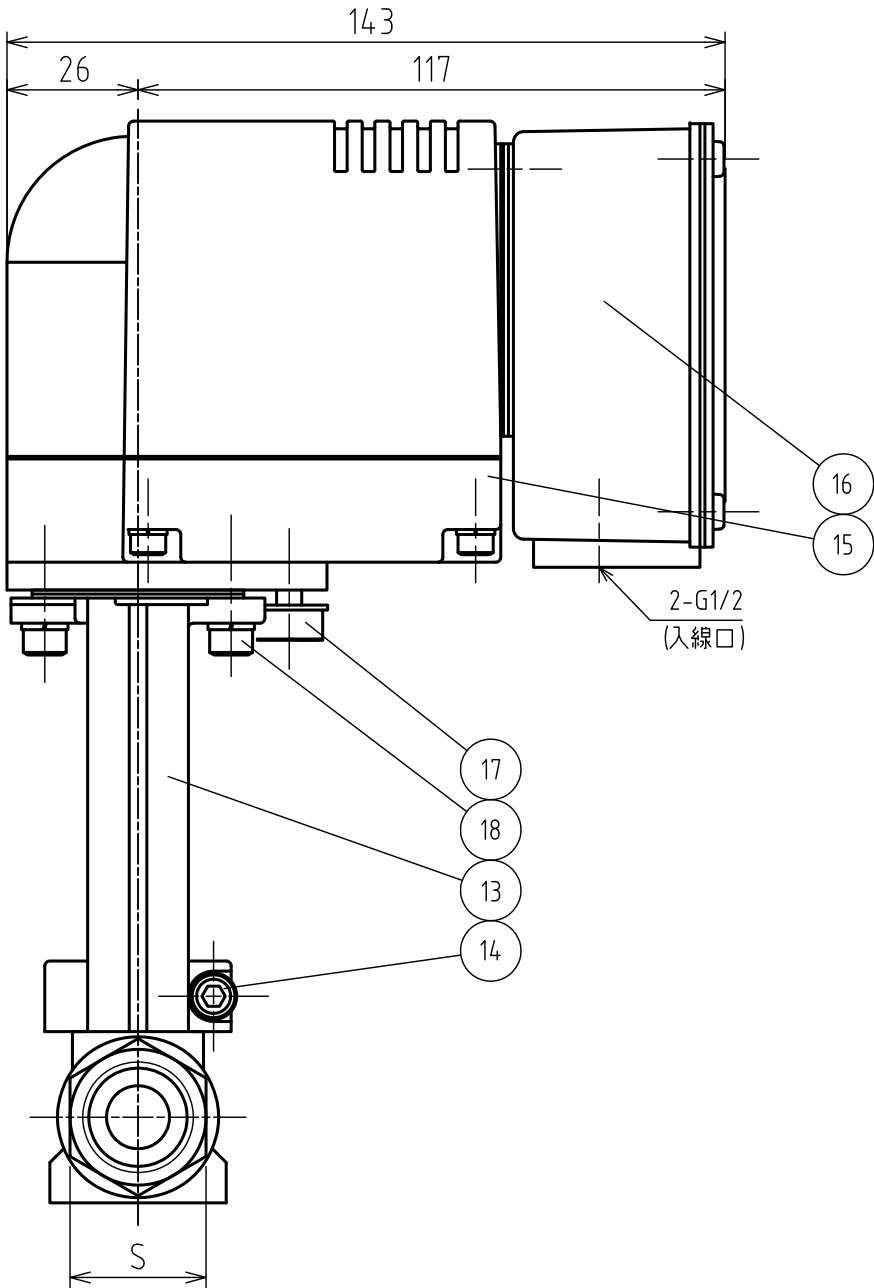
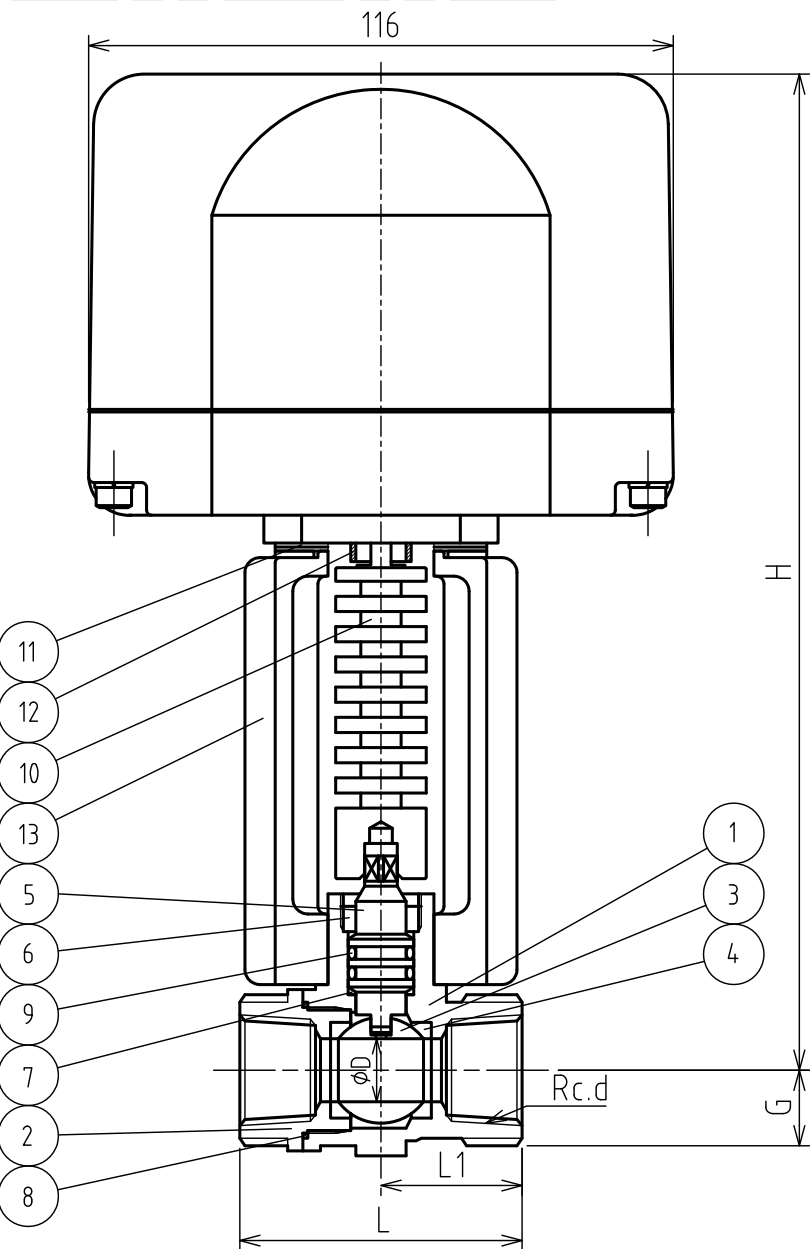
回路図 CIRCUIT DIAGRAM OF ACTUATOR



回路図符号の説明 LEGEND

M : モータ MOTOR  
LS1 : 開側リミットスイッチ OPEN LIMIT SWITCH  
LS2 : 閉側リミットスイッチ CLOSE LIMIT SWITCH  
C : コンデンサ CAPACITOR  
OLS : 無電圧開側リミットスイッチ (全開にてON)  
CLS : 無電圧閉側リミットスイッチ (全閉にてON)

図は全開状態を示す。THIS DIAGRAM IS IN  
A OPEN CONDITION



NO.	NAME	OF	PARTS	MATERIAL	QTY	REMARKS
1	VALVE BODY		ホンタイ	SCS13	1	
2	END CAP		エンドキャップ	SCS13	1	
3	BALL		ボール	SUS316	1	
4	BALL SEAT		ボールシート	PTFE	1	
5	VALVE STEM		ステム	SUS304	1	
6	GRAND NUT		グランドナット	SUS304	1	
7	PACKING		パッキン	PTFE	1	
8	GASKET		ガスケット	PTFE	1	
9	O RING		O リング	FKM	2	
10	JOINT		ジョイント	S20C	1	
11	INSULATING SEAT		ダンネツシート		2	
12	COLLAR		ホキョウカラー	S45C	1	
13	YORK		ヨーク	ADC12	1	
14	SOCKET BOLT		六角穴付ボルト	SUS304	1	
15	ACTUATOR		アクチュエータ		1	
16	TERMINAL BOX		ターミナルボックス		1	
17	HAND OPERATION		シュドウソウサブ		1	
18	SOCKET BOLT		六角穴付ボルト	SUS304	2	

DIMENSIONS(mm)

SIZE	d	L	L1	H	G	D	S
15	1/2	56	28	199	17	12.5	27
20	3/4	65	32.5	202	20	16	32
25	1	76	38	207	24	21	41

CODE  
製品記号  
BM15S-D

BM-15S TYPE  
MOTOR VALVE  
(BALL TYPE)  
BM-15S 型  
ボール式電動弁

APPROVED DWG.No.  
出 図 番 号

DWG.No.  
BM15S-01A-P

DRAWING  
製 図 y. nemoto  
CHECK  
検 査 K. Nakamura  
DATE 付 2018-08-27  
NOTE

VENN CO., LTD.  
株式会社