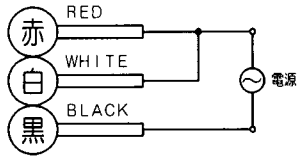
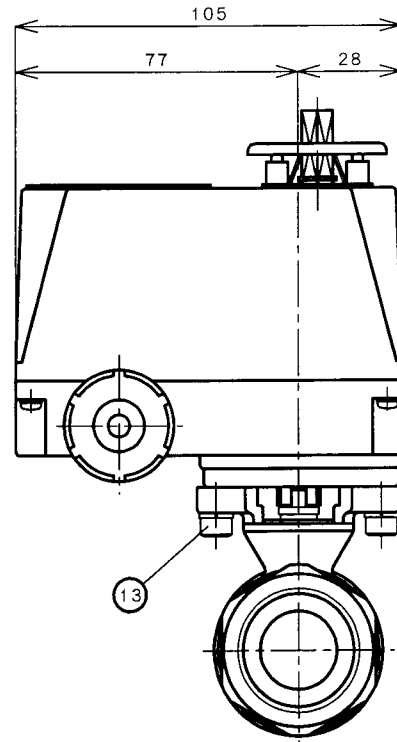

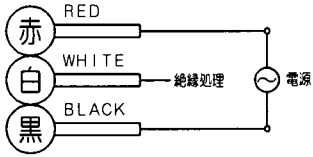


結線方法 WIRING METHOD

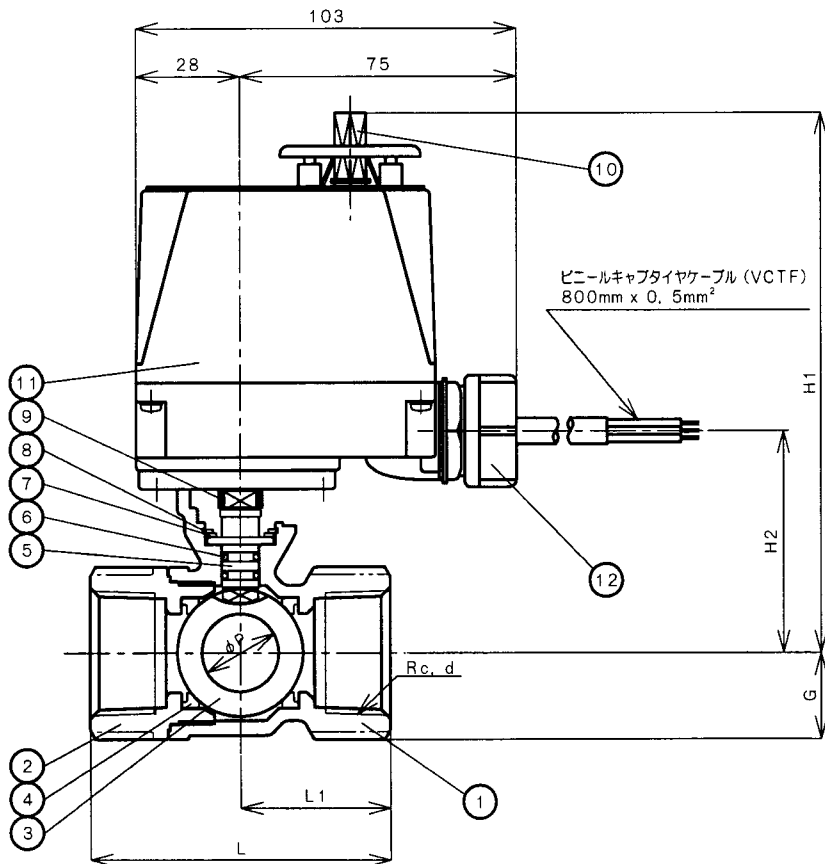
50Hz時



60Hz時



NO.	NAME OF PARTS	MATERIAL	QTY	REMARKS
1	VALVE BODY	ホントイ	CAC406	1
2	END CAP	エンドキャップ	CAC406	1
3	BALL	ボール	SUS316	1
4	BALL SEAT	ボールシート	PTFE	2
5	VALVE STEM	ステム	SUS303	1
6	O RING	O リング	FKM	2
7	STEM SEAT	ステムシート	PTFE	1
8	RETAINING RING-C TYPE	C-トメワ (アナ)	SUS304	1
9	COLLAR	ホキョウカラー		1
10		シュドウソクサブ		1
11	ACTUATOR	アクチュエータ		1
12	GRAND	グラウンド		1
13	SOCKET BOLT	六角穴付ボルト	SUS304	2



SPECIFICATIONS (仕様)

FLUID (流体)	
APPLICABLE PRESS. (適用圧力)	MPa
APPLICABLE TEMP. (流体温度)	℃
RATED VOLTAGE (定格電圧)	V / Hz

DIMENSIONS (mm)

SIZE	d	L	L1	H1	H2	G	P
10	3/8	62	31	137	52	16	12.5
15	1/2	62	31	137	52	16	12.5
20	3/4	72	35	141	56	19	15
25	1	81	40.5	145	60	23	21

BM-12SR TYPE  
SPRING RETURN  
MOTOR VALVE  
BM-12SR 型  
スプリングリターン  
ボール式電動弁

APPROVED	CHECK	DRAWING
承認	検	製
<i>[Signature]</i>	<i>[Signature]</i>	K. NAKAMURA
DATE 日付	2006-09-28	
NOTE	通電時弁開	

CODE 製品記号	定格電圧
BM12SR-J1	AC100V (50/60Hz)
BM12SR-J2	AC200V (50/60Hz)

APPROVED DWG. NO. 出 図 番 号
DWG. No. 原図番号
BM12SR-01A-P
SER. No. 管理番号

**VENN CO., LTD.**  
株式会社 *[Logo]*