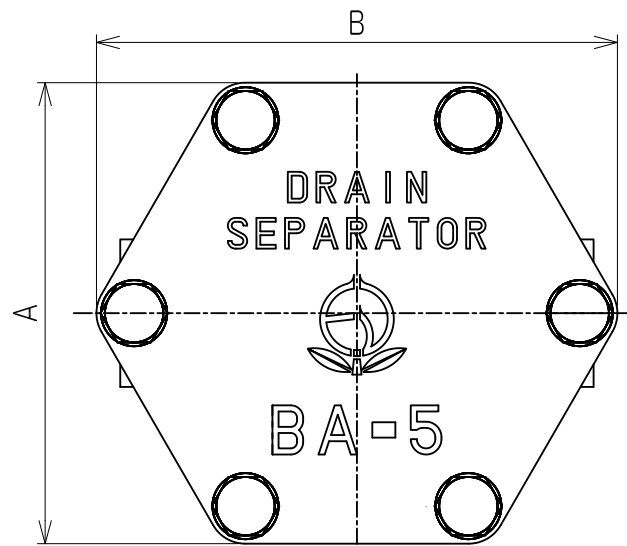
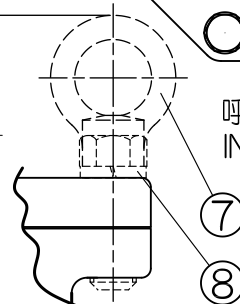
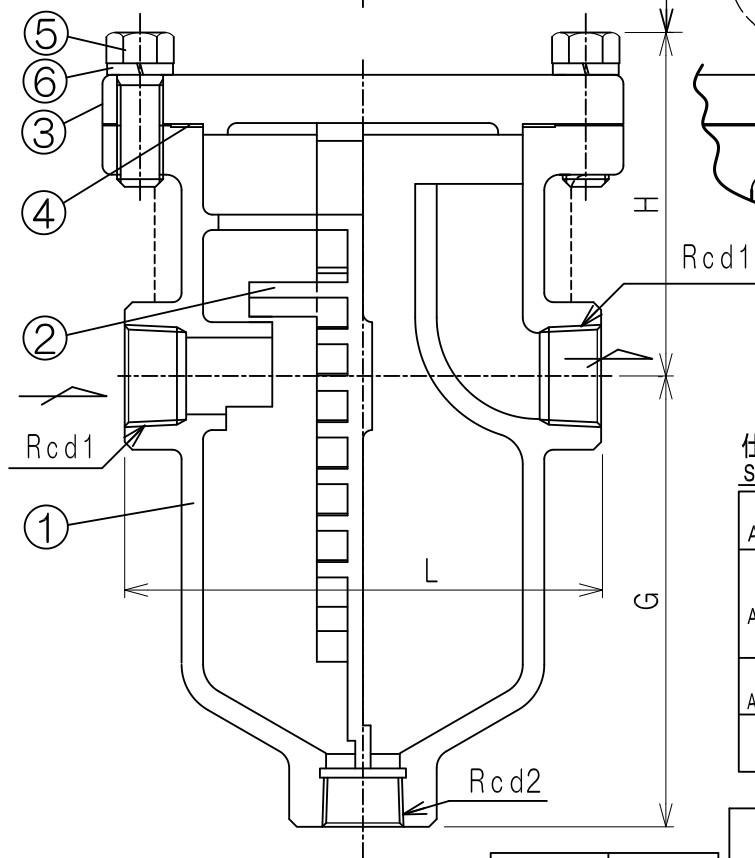
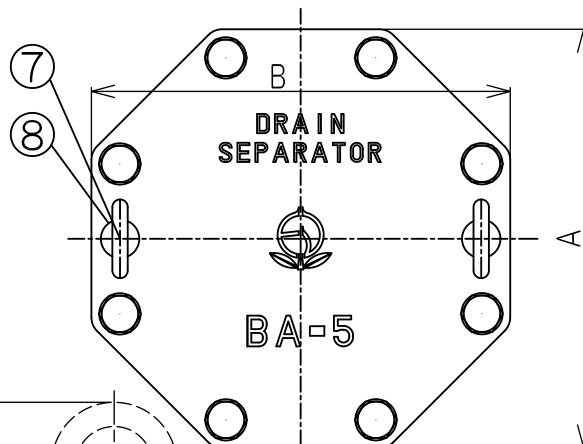


NO.	NAME OF PARTS		MATERIAL	QTY	REMARKS	NO.	NAME OF PARTS		MATERIAL	QTY	REMARKS
1	VALVE BODY	ホンタイ	DUCTILE CAST IRON (FCD450)	1		5	BOLT	ボルト	ROLLED STEEL (SS400)	6or8	
2	BAFFLE	バッフル	DUCTILE CAST IRON (FCD450)	1		6	SPRING WASHER	バネザガネ	HIGH CARBON STEEL WIRE (SWRH)	6or8	
3	COVER	フタ	DUCTILE CAST IRON (FCD450)	1		7	EYE BOLT	アイボルト	ROLLED STEEL (SS400)	2	
4	GASKET	ガスケット	NON ASBESTOS	1		8	SPRING WASHER	バネザガネ	HIGH CARBON STEEL WIRE (SWRH)	2	



部品No. 7, No. 8は呼び径50に付属
THESE PARTS No. 7 AND No. 8 ARE USED FOR SIZE : 50mm



仕様 SPECIFICATIONS

適用流体 APPLICABLE FLUID	蒸気・空気 STEAM AND AIR	
適用圧力 APPLICABLE PRESSURE	蒸気 STEAM	最高. 2. 0MPa MAX.
	空気 AIR	最高. 0. 98MPa MAX.
流体温度 APPLICABLE TEMPERATURE	最高. MAX. 220℃	
耐圧試験 PRESSURE TEST	水圧にて 3. 0MPa HYDRAULIC	

CODE 製品記号 BA5-M

DIMENSIONS (mm)

SIZE	L	H	G	A	B	d1	d2	Wt(kg)
15	130	91	105	128	145	1/2	3/4	7.6
20	130	91	105	128	145	3/4	3/4	7.6
25	155	109	147	150	170	1	3/4	11.2
32	186	163	197	186	212	1 1/4	1	25
40	186	163	197	186	212	1 1/2	1	25
50	218	196	268	224	224	2	1 1/4	41.5

BA-5 TYPE DRAIN SEPARATOR
BA-5 型 ドレンセパレータ

APPROVED 承認	CHECK 検図	DRAWING 製図
<i>Shima</i>	<i>Shima</i>	T. TAKEYAMA
DATE 日付	2007-08-18	
NOTE		

APPROVED DWG. NO. 出図番号
DWG. No. 原図番号
BA5-01A-P
SER. No. 管理番号

VENN CO., LTD.
株式会社