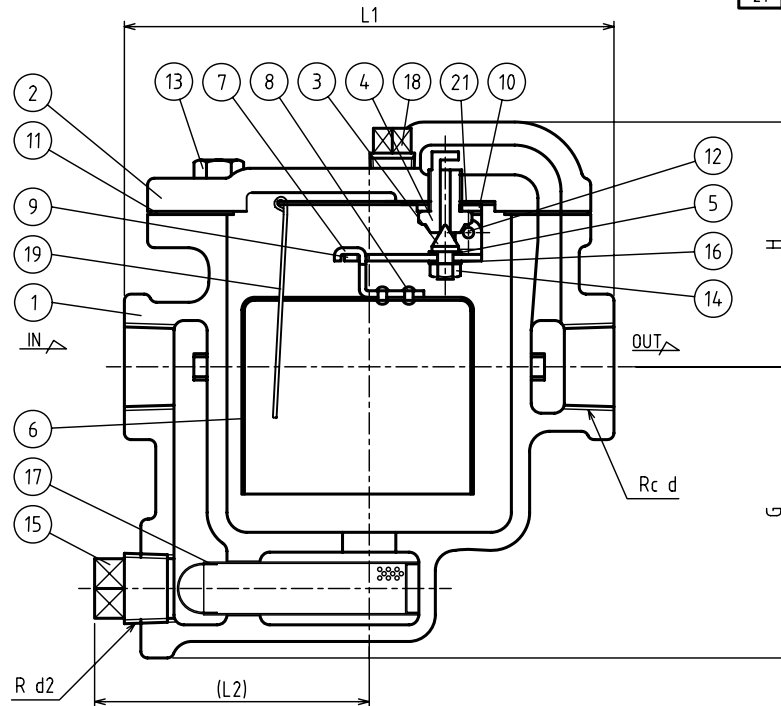
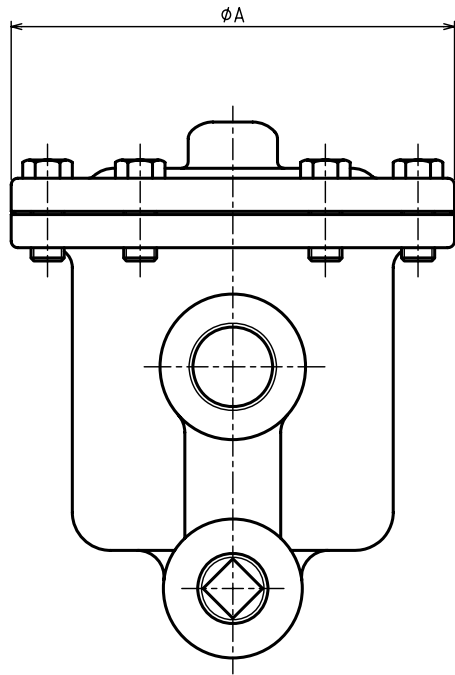
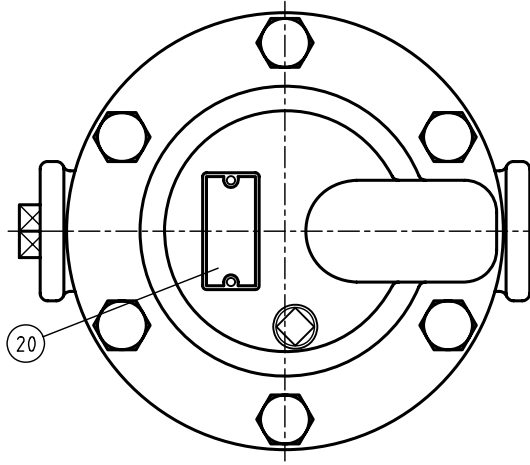


DIMENSIONS(mm)

SIZE	d	L1	L2	H	G	A	d2	MASS(kg)
15	1/2	130	76	68.5	72.5	116	3/8	2.7
20	3/4	148	87	74	88	137	1/2	4.4
25	1	184	94	81	98	150	1/2	5.8



NO.	NAME OF PARTS	MATERIAL	QTY	REMARKS
1	VALVE BODY	ホントイ	FC 200	1
2	COVER	カバー	FC 200	1
3	DISC	ベンタイ	SUS 304	1
4	SEAT RING	ベンザ	SUS 304	1
5	PLAIN WASHER	ヒラザガネ	SUS 304	1
6	BUCKET	バケット	SUS 304	1
7	HOOK	バケットツリカナグ	SUS 304	1
8	RIVET	リベット	SUS 304	2
9	LEVER	レバー	SUS 304	1
10	HANGER	レバーシジカナグ	SUS 304	1
11	GASKET	ガスケット	NON ASBESTOS	1
12	LEVER PIN	レバートリツケジク	SUS 304	1
13	BOLT	ロックボルト	SS 400	6
14	NUT	ロックナット	SUS 304	1
15	PLUG	プラグ	SS 400	1
16	SPRING WASHER	バネザガネ	SUS 304	1
17	STRAINER	ストレーナ	SUS 304	1
18	PLUG	プラグ	C 3604 B	1
19	HOLE CLEANER	ホールクリーナ	SUS 304	1
20	NAME PLATE	ネームプレート	A 1050 P	1
21	PIN PLATE	ピントリツケイタ	SUS 304	1

製品記号 CODE	適用圧力 APPLICABLE PRESSURE
AK21-G	0.01 ~ 0.98 MPa

適用流体 APPLICABLE FLUID	空気・ドレン AIR・DRAIN
流体温度 APPLICABLE TEMPERATURE	5 ~ 100 °C

AK-21 TYPE AIR TRAP AK-21型 エアートラップ	DRAWING 製 図	S. Akiyama
	CHECK 検 図	K. Nakamura
	DATE 日 付	2022-4-6
	NOTE	

APPROVED DWG.No. 出 図 番 号	 VENN CO., LTD. 株式会社
DWG.No.	
AK21-01D-P	