1 減圧弁

1 製品記号	RD8-C□	RD4-N□	RD4B-N□
	□内には二次側調整圧力範囲の記号が入ります。		
	受注品	受注品	受注品
	3.0MPa SCPH製 空気 気体	5.0MPa S25C製 空気 気体	5.0MPa S25C製 空気 気体
	型式：RD-8型	型式：RD-4型	 型式：RD-4B型

POINT		高圧気体用		
標準仕様	形式	直動式	直動式	
	適用流体	空気・気体	空気・気体	
	流体温度	5～80℃	5～80℃	
	一次側適用圧力	3.0MPa以下	5.0MPa以下	
	二次側調整圧力範囲	呼び径25以下 L：0.2～0.3、M：0.3～0.6、H：0.6～0.9、S：0.9～1.1、V：1.1～1.4MPa 呼び径32以上 L：0.2～0.25、M：0.25～0.65、H：0.65～0.9、S：0.9～1.1、V：1.1～1.4MPa	L：0.5～1.0MPa、M：1.0～1.5MPa H：1.5～2.0MPa、S：2.0～3.0MPa	
	最大減圧比	10：1	10：1	
	弁前後の最小差圧	0.05MPa	0.05MPa	
	端接続	JIS 30K RFフランジ☆	JIS Rcねじ☆[1]	JIS 63K RFフランジ☆[2]
	材質 本体	SCPH	S25C	
	材質 弁体・弁座	SUS	SUS	
	材質 ピストン・シリンダー	SUS	ダイヤフラム：C5212P（りん青銅）	

呼び径	本体 SCPH	寸法L×H（mm）	梱包質量（kg）	ねじ込形	寸法L×H（mm）	梱包質量（kg）	フランジ形	寸法L×H（mm）	梱包質量（kg）
価格（円） 15	別途お見積り致します。	222×377	19	別途お見積り致します。	144×349	19	別途お見積り致します。	250×349	24
20		222×377	20		144×349	19		250×349	25
25		226×377	21		144×349	19		250×349	26
32		268×429	32						
40		268×429	34						

記事

☆JIS 10、16、20K FF・RFフランジ、ASME・JPIクラス150、300フランジも製作しています。
●高圧ガス認定品も製作しています。

☆[1]NPTねじも製作しています。
☆[2]JIS 10、16、20、30、40K FF・RFフランジ、63K FFフランジも製作しています。

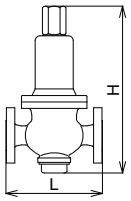

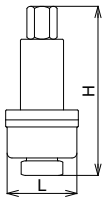

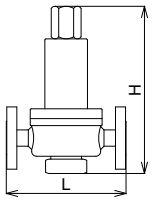

記事欄内（●：価格が変わります。 ☆：価格は変わりません。）