

# AV-3型 トラップ内蔵通気弁(コンビサイホンプラス)

製品記号 AV3-P

イギリス スチュードール社製

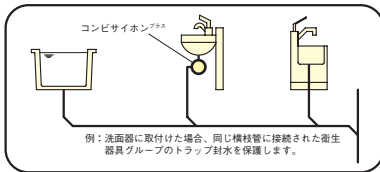
## 洗面台 流し など

洗面器、流し、ビデ、シャワー、浴槽などの密閉していない点検可能な所に取り付け、負圧発生時に大気を吸込んでトラップの封水を保護します。

既設トラップと置きかえ通気を確保できます。



### ■使用例



## 既設トラップと置きかえ通気を確保

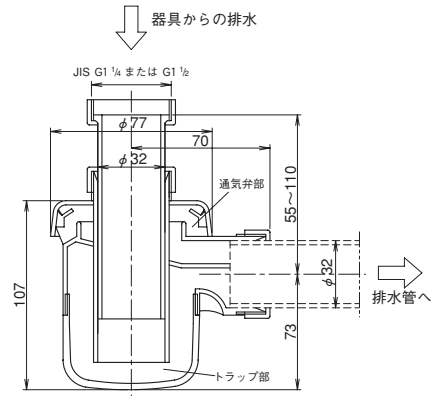
### ■特徴

- 通気弁とトラップの機能を一体化していますので、排水設備の簡略化と設備費の削減ができます。
- 既設トラップと簡単に置きかえることができます。
- メンテナンスが容易にできます。
- 各種トラップの形状に合わせて取付ける事ができます。

### ■仕様

種類	コンビサイホンプラス
製品記号	AV3-P
呼び径	32・40
端接続	ユニオン継手
取付姿勢	正立取付
材質	本体(ABS樹脂)、弁体(合成ゴム)

### ■構造図



### ■取付・取扱上のポイント

#### ●入口側の接続

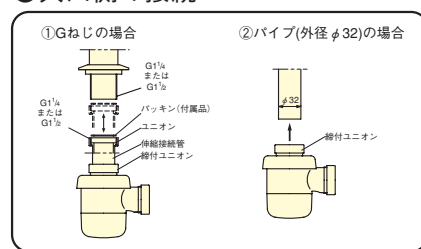
##### ①Gねじの場合

ユニオンにパッキンを挟んで排水管にねじ込み、接続します。締付ユニオンを緩めて、伸縮接続管にて位置を決定後、締付ユニオンを締付けます。

##### ②パイプ(外径φ32)の場合

締付ユニオンを緩めて伸縮接続管を外し、排水側のパイプを本体に直接挿入して位置を決定後、締付ユニオンを締付けます。

#### ●入口側の接続



#### ●出口側の接続

##### ①Pトラップの場合

- ・排水用パイプ(外径φ32)  
出口側に排水用パイプを挿入し、締付ユニオンを締付けます。
- ・排水テール(外径φ32)  
出口側の締付ユニオンを外して排水テールに組込み、排水用平パッキンを挟んで締付けます。

##### ②Sトラップの場合

- ・L形状のパイプ(キセル管：外径φ32)  
出口側にL形状のパイプを挿入し、締付ユニオンを締付けます。
- ・メッキ仕上げのキセル管(外径φ32)  
出口側の締付ユニオンを外してキセル管に組込み、排水用平パッキンを挟んで締付けます。

#### ●出口側の接続

