




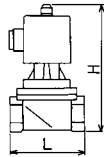
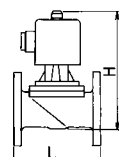


<div style="font-size: 2em; font-weight: bold;">12</div> 製品記号  <div style="font-size: 1.5em; font-weight: bold;">電磁弁</div> 桃太郎 (ピストン式)	PS12-W	PS12C-W	PF12-W	PF12C-W
	標準品	標準品	標準品	標準品
	1.0MPa 通電開  型式：PS-12型	通電閉 CAC製  型式：PS-12C型	1.0MPa 通電開  型式：PF-12型	通電閉 CAC製 呼び径 80:FC製  型式：PF-12C型

POINT		オールマイティ桃太郎			
標準仕様	形 式	準直動式		準直動式	
	作 動	通電開	通電閉	通電開	通電閉
	適 用 流 体	蒸気・水・空気・油 (灯油・軽油程度)		蒸気・水・空気・油 (灯油・軽油程度)	
	流 体 温 度	5~180℃ (温水の場合100℃以下)		5~180℃ (温水の場合100℃以下)	
	適 用 圧 力	0~1.0MPa		0~1.0MPa (呼び径80: 0.05~1.0MPa)	
	流 体 粘 度	20cSt以下		20cSt以下	
	定 格 電 圧	AC100/200V 50/60Hz AC110/220V 60Hz共用		AC100/200V 50/60Hz AC110/220V 60Hz共用	
	保 護 構 造	防塵・防滴・屋内用 (屋外で使用する場合、端子箱を併用してください)		防塵・防滴・屋内用 (屋外で使用する場合、端子箱を併用してください)	
	端 接 続	JIS Rcねじ		JIS 10K FFフランジ	
	材 質	CAC		CAC (呼び径80: FC)	
	SUS		SUS		
	テフロン		テフロン		

呼び径	通電開			通電閉			通電開			通電閉		
	寸法L×H (mm)	梱包質量 (kg)	梱包数 (質量) (kg)	寸法L×H (mm)	梱包質量 (kg)	梱包数 (質量) (kg)	寸法L×H (mm)	梱包質量 (kg)	梱包数 (質量) (kg)	寸法L×H (mm)	梱包質量 (kg)	梱包数 (質量) (kg)
10	31,600	63×133 1.3	10 (14)	59,300	63×192 1.9	10 (20)						
15	33,900	63×133 1.3	10 (14)	60,100	63×192 1.8	10 (20)	78,800	112×139 2.8	2 (7)	85,100	112×198 3.4	2 (9)
20	35,500	80×148 1.7	10 (18)	63,100	80×204 2.2	10 (24)	81,800	118×154 3.7	2 (9)	88,300	118×210 4.2	2 (10)
25	41,800	90×158 2.2	5 (13)	67,300	90×213 2.7	5 (16)	89,400	140×163 5.4	2 (12)	98,800	140×218 6	2 (14)
32	64,400	106×174 3	5 (17)	83,700	106×228 3.5	5 (20)	104,000	150×179 7	2 (16)	121,000	150×233 7.6	2 (17)
40	76,300	118×180 3.8	5 (21)	91,100	118×234 4.3	5 (24)	110,000	160×185 8.2	2 (18)	130,000	160×239 8.8	2 (20)
50	91,200	140×199 5.7	2 (13)	103,000	140×253 6.2	2 (15)	121,000	190×203 11.1		145,000	190×257 11.7	
65	122,000	160×245 8.6	2 (18.5)	141,000	160×297 9.2	2 (20)	167,000	212×250 16.2		215,000	212×302 16.8	
80							製品記号 PF12-S 185,000	290×270 27.2		製品記号 PF12C-S 218,000	290×322 27.7	

記 事	■PS12-W,PF12-W屋外用 TB-03型端子箱付 <table border="1"> <tr> <th>製品記号</th> <th>仕 様</th> <th>加算額</th> </tr> <tr> <td>PS12-WT1</td> <td>AC100V (50/60Hz)</td> <td rowspan="5" style="text-align: center;">5,800</td> </tr> <tr> <td>PS12-WT2</td> <td>AC200V (50/60Hz)</td> </tr> <tr> <td>PF12-WT1</td> <td>AC100V (50/60Hz)</td> </tr> <tr> <td>PF12-WT2</td> <td>AC200V (50/60Hz)</td> </tr> <tr> <td></td> <td></td> </tr> </table> ※端子箱については137頁を参照ください。	製品記号	仕 様	加算額	PS12-WT1	AC100V (50/60Hz)	5,800	PS12-WT2	AC200V (50/60Hz)	PF12-WT1	AC100V (50/60Hz)	PF12-WT2	AC200V (50/60Hz)			<ul style="list-style-type: none"> ●高湿度用のPS-12Y、12CY型、PF-12Y、12CY型 (雰囲気湿度 85%以上) も製作しています。 ●高粘度用のPS-12R型、PF-12R型 (100cSt以下) も製作しています。(呼び径50以下、仕様は多少異なります。) ●多頻度用のPS-12Z型、PF-12Z型 (MAX.30cycle/min) も製作しています。(呼び径25以下、仕様は多少異なります。) ○定水位弁パイロット用は77頁を参照ください。 注.共用電圧コイルの結線方法は124頁を参照ください。					
	製品記号	仕 様	加算額																		
PS12-WT1	AC100V (50/60Hz)	5,800																			
PS12-WT2	AC200V (50/60Hz)																				
PF12-WT1	AC100V (50/60Hz)																				
PF12-WT2	AC200V (50/60Hz)																				
■価格加算 <table border="1"> <tr> <th>記号</th> <th>仕 様</th> <th>加算額</th> </tr> <tr> <td>2-9</td> <td>AC24V 50Hz</td> <td rowspan="5" style="text-align: center;">9,500</td> </tr> <tr> <td>2-A</td> <td>AC24V 60Hz</td> </tr> <tr> <td>2-E</td> <td>AC110V 50Hz</td> </tr> <tr> <td>2-G</td> <td>AC220V 50Hz</td> </tr> <tr> <td>2-C</td> <td>DC24V</td> </tr> <tr> <td>2-D</td> <td>DC100V</td> <td style="text-align: center;">17,500</td> </tr> <tr> <td>3-1</td> <td>屋外用TB-03型端子箱付 (PS12-W,PF12-Wは上記表による)</td> <td style="text-align: center;">5,800</td> </tr> </table> ※他の特殊電圧も製作しています。	記号	仕 様	加算額	2-9	AC24V 50Hz	9,500	2-A	AC24V 60Hz	2-E	AC110V 50Hz	2-G	AC220V 50Hz	2-C	DC24V	2-D	DC100V	17,500	3-1	屋外用TB-03型端子箱付 (PS12-W,PF12-Wは上記表による)	5,800	 
記号	仕 様	加算額																			
2-9	AC24V 50Hz	9,500																			
2-A	AC24V 60Hz																				
2-E	AC110V 50Hz																				
2-G	AC220V 50Hz																				
2-C	DC24V																				
2-D	DC100V	17,500																			
3-1	屋外用TB-03型端子箱付 (PS12-W,PF12-Wは上記表による)	5,800																			