


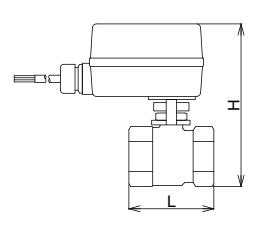
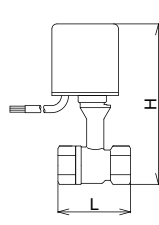


<div style="text-align: center; font-size: 2em; font-weight: bold;">6</div> 製品記号	BM12SHN-J	BM13SHN-J		
	受注品	受注品		
 給湯停止弁 (ボール式電動弁)	温水 水道法性能基準適合品	温水 水道法性能基準適合品		
	 型式：BM-12SHN型	 型式：BM-13SHN型		
POINT	流体温度MAX 95℃対応・各種給湯システムに最適			
標準仕様	形 式	ボール式二方口		
	作 動	オンオフ		
	適 用 流 体	温水・水		
	流 体 温 度	0～95℃		
	適 用 圧 力	0～1.0MPa		
	周 囲 温 度	-10～50℃		
	定 格 電 圧	AC100/110V 50/60Hz AC200/220V 50/60Hz共用		
	保 護 構 造	防雨形 (IP53相当) 注.		
	端 接 続	JIS Rcねじ		
	材 質	本 体 C3771	C A C	
弁 開 閉 時 間	10/8.5秒(50/60Hz)		4.6/3.8秒(50/60Hz)	
そ の 他	手動機構付		手動機構付、開閉信号出力付 (有電圧)	
呼 び 径	本体 C3771	本体 C A C		
価 格 (円)	15		47,200	62×154 1.3
	20		53,500	72×159 1.4
	25		57,300	81×168 1.6
	32	87,200	82×157 3	
	40	105,000	96×168 3.4	
	50	117,000	120×181 4.4	
記 事	●フルボアタイプのBM-7SN型 (呼び径15～50、水道法性能基準適合品) も製作しています。 注. 屋外設置の場合、縦配管取付及び直射日光を避けてください。			
				

6

給湯停止弁(ボール式電動弁)

温水

水