






<div style="font-size: 2em; font-weight: bold;">3</div> 製品記号	MD14W-B^L MD14W-B^M	MD14H-B^L MD14H-B^M						
	□内には設定圧力調整範囲の記号が入ります。							
<div style="font-size: 2em; font-weight: bold;">サーキット弁</div> (一次圧力調整弁)	標準品	受注品						
	0.5MPa、0.7MPa							
								
								
型式：MD-14W型		型式：MD-14H型						
<div style="font-size: 1.5em; font-weight: bold;">POINT</div> <div style="font-size: 1.5em; font-weight: bold;">一次圧力調整弁</div>								
標準仕様	形式	直動式						
	適用流体	水★・空気						
	流体温度	5～60℃						
	設定圧力調整範囲	呼び径 80以下 L ：0.05～0.35、 M ：0.3～0.7MPa 呼び径 100以上 L ：0.05～0.35、 M ：0.3～0.5MPa						
	端接続	JIS 10K RFフランジ						
	材質	FC(内面水道用液状エポキシ樹脂塗装)						
		FC						
		CAC						
		NBR						
価格(円)	呼び径	<div style="background-color: #0070C0; color: white; padding: 5px;">水・空気用</div>	<div style="border: 1px solid #ccc; padding: 5px;">温水・油用</div>					
	15	84,400	84,400					
	20	84,400	84,400					
	25	86,700	86,700					
	32	113,000	113,000					
	40	116,000	116,000					
	50	125,000	125,000					
	65	180,000	180,000					
	80	208,000	208,000					
	100	315,000	315,000					
	125	624,000	624,000					
	150	838,000	838,000					
			●高圧用(呼び径80以下：0.65～1.0MPa、呼び径100以上：0.45～0.8MPa)のMD14W-BHも製作しています。	●高圧用(呼び径80以下：0.65～1.0MPa、呼び径100以上：0.45～0.8MPa)のMD14H-BHも製作しています。				
	<div style="font-weight: bold;">■価格加算</div> <table border="1" style="width: 100%; border-collapse: collapse;"> <tr> <th style="width: 20%;">記号</th> <th style="width: 40%;">仕様</th> <th style="width: 40%;">加算額</th> </tr> <tr> <td>3-1</td> <td>圧力計(一次側)1個付</td> <td>27,800</td> </tr> </table>		記号	仕様	加算額	3-1	圧力計(一次側)1個付	27,800
記号	仕様	加算額						
3-1	圧力計(一次側)1個付	27,800						
※圧力計の最大目盛は設定圧力調整範囲L(0.6MPa)、M,H(1.6MPa)です。 ★給水・給湯系統には、水道法性能基準適合品のMD-14CN型(67頁参照)をご使用ください。 ●ポンプレリーフ用は61～65頁を参照ください。								

3 サークット弁(一次圧力調整弁)